

#### RUF-K246SAW(A)

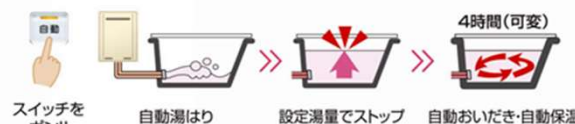


24号 ふろ給湯	屋外壁掛型	あんしん点検
Q機能	新シミュ/FF+FB	バイパスサーボ
水量サーボ	温度調節	快適おいだき
パワフル湯はり	快適おいだき	快適保温
保温時間切替	湯はり完了前お知らせ	たし湯
たし水 (ぬる湯)	予約運転	呼び出し

#### オートタイプ



オート お湯はりから、おいだき、保温までが自動。



※残り湯が循環口より上にある場合は、設定湯量まで湯はれますが、残り湯が循環口より下にある場合は、残り湯+設定湯量で湯はります。  
なお残り湯が循環口より上にある場合でも、残り湯の温度または湯量がリモコンの設定値に近い場合は約6リットルだけ湯はり、設定した量になりません。

ふる設定温度で、設定湯量まで自動湯はり。

浴槽の湯量をチェックし、湯温が下がると自動おいだき。

「たし湯」スイッチを押すだけで、約20Lのお湯がたされる。

自動保温は、約30分(季節によって時間が変化します)ごとにお湯の温度をチェックします。また、4→2→1→0→8→6時間の切り替えで時間設定が可能です。

#### MBC-240V(A)

(スイッチやパネルをより見やすく、便利な機能をやさしく使いこなせるユニバーサルデザイン設計リモコン)

■ 1つのスイッチに1つの機能「やさしさ」



運転の入・切温度変更などスイッチ一つで操作可能。今までよりもやさしい操作でわかりやすい!

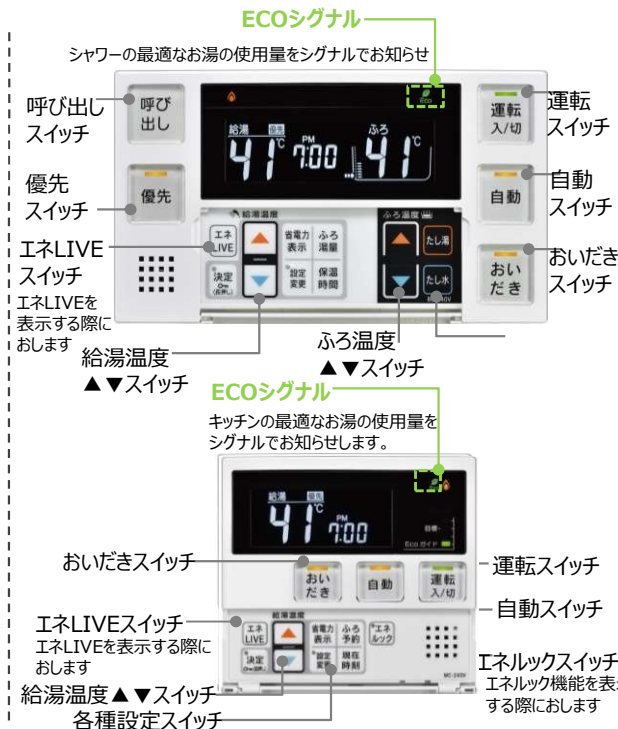
現在時刻を設定する場合(台所リモコン)



音声ガイド例) 41℃までおいだきをします

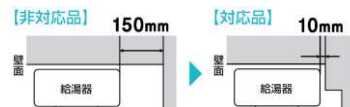


お風呂の湯量を180Lに設定しました



#### 設置場所の幅が広がる側方10mm。近接設置!

内部構造の見直しにより、設置時に必要となる側面と可燃物との距離を150mmから10mmにまで大幅に短縮しました。



狭小地でも設置可能

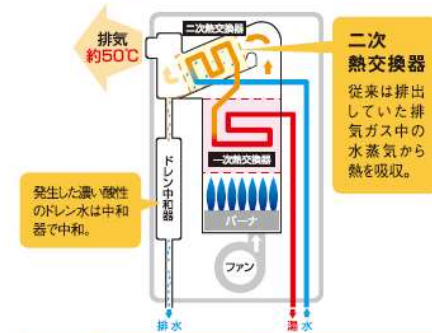
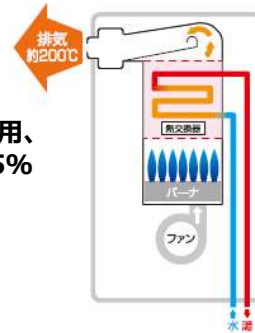
可燃物が可能なエリア(イメージ) ※ただし、排気吹き出し口の端からは150mmの遮隔距離が必要です。

#### 効率よくお湯を沸かす 省エネ性の高いガスふろ給湯器。



[従来型給湯器]

[エコジョーズ]



● エネルギーをムダなく再利用、給湯熱効率95%を達成。

● CO2排出量を約13%削減。従来タイプのふろ給湯器に比べ、大幅に削減します。

熱効率 給湯: 83%

熱効率 給湯: 95%

CO2排出量も 約13%削減